

DUPLEX RDH5-L

větrací jednotka se speciální povrchovou úpravou pro slané prostředí s možností cirkulace vzduchu pro větrání, snižování vlhkosti a teplovzdušné vytápění bazénů

VHODNĚ I PRO
SLANÉ BAZÉNY!

OVLADAČ CP TOUCH

dotykový
displej



nastavení
režimů,
programování
provozu
jednotky

Ovladač CP Touch

kabelové propojení
slaboproudé




připojení
k internetu
(standardně)

DUPLEX RDH5-L

digitální
regulační modul
RD5 s web-serverem

kruhová přípojovací
hrdla 5 ks

protiproudý rekuperační
výměník s účinností
až 93 %



plášť se speciální
povrchovou úpravou
v barvě RAL5024

cirkulační
nízkotáčkový
EC ventilátor

nízkoteplotní
teplovodní ohřivač

filtr cirkulačního
a přiváděného
vzduchu G4, F7

směšovací
a uzavírací klapka
se servopohonem

vestavěná dvojitá
klapka by-passu
se servopohonem

odvod kondenzátu
vč. sifonu



Atrea

VĚTRÁNÍ A VYTÁPĚNÍ RODINNÝCH DOMŮ A BYTŮ

ATREA s.r.o., Čs. armády 32
466 05 Jablonec n. Nisou
Česká republika



Tel.: +420 483 368 133
Fax: +420 483 368 112
E-mail: rd@atrea.cz

www.atrea.cz

VĚTRÁNÍ BAZÉNŮ

RODINNÉ BAZÉNY A WELLNESS PROSTORY

Větrání bazénů

Pro komfortní využívání rodinných bazénů, wellness provozů a menších veřejných bazénů je nutné zajistit jejich dokonalé provětrání a vytápění. Pro snížení vlhkosti je vhodné zajistit zakryvání vodní hladiny fóliemi pro potlačení odparu z vodní hladiny a tím snížení energetické náročnosti. Při využívání bazénů a wellness prostor také vznikají problémy z výparů chemické úpravy vody, jako je chlor, ozón atd. Realizace odvlhčovačů neřeší chemickou zátěž, snižuje pouze vlhkost vzduchu bez zajištění alespoň vzduchové cirkulace s dostatečným dosahem ve všech koutech a rozích v bazénu, kde následně mohou při kondenzaci vznikat plochy plísní. Řízeným větráním je chemická zátěž odváděna, společně s ní je odváděna i vyšší vlhkost. Přívod čerstvého, teplého a suchého vzduchu k proskleným plochám a do všech koutů bazénů potlačuje až odstraňuje kondenzaci vlhkosti. Pro energeticky optimální provoz jsou využívány zařízení s rekuperací tepla, snižující náklady na větrání až o 90 % proti přirozenému větrání, se zajištěním řízení výkonu větrání, dohřevu přiváděného vzduchu a možností udržování bazénové haly v mírném podtlaku. Chrání se tak i stavební částí objektu.

Jednotka DUPLEX RDH5-L splní všechny výše uvedené požadavky s minimální energetickou náročností díky úsporným EC ventilátorům a propracovaným systémem špičkové digitální regulace s automatickými funkcemi.

Odolnost proti korozi

Všechny hlavní komponenty a plášť jednotky DUPLEX RDH5-L jsou navíc kompletně opatřeny speciální povrchovou úpravou, která výborně odolává všem běžným chemickým sloučeninám používaných na úpravu bazénové vody. Povrchová úprava je dokonce přímo určená pro použití jednotky k větrání bazénů se slanou vodou. Odolnost proti korozi ve slaném prostředí laboratorně testována dle ČSN EN ISO 9227 NSS, test na 480 hodin.

Zásady provedení a dimenzování


Základním krokem při návrhu větrání bazénového prostoru je výpočet množství odpařené vody. Vhodný způsob výpočtu uvádí německá norma VDI 2089. Následuje výpočet průtoku čerstvého vzduchu pro odvedení vlhkostní zátěže v letním období, kdy se uvažuje s maximální vnitřní relativní vlhkostí většinou do 65 %. Další nedílnou součástí návrhu je tepelná bilance prostoru.

Důležitá je také vhodná distribuce vzduchu za účelem nepřekročení rychlosti proudění vzduchu 0,2 m/s v pásmu pobytu osob. Vzduch je také vhodné přivádět k proskleným plochám z důvodu omezení možné kondenzace na chladnějších površích a rozvody navrhovat z odolného materiálu.

Vzduchotechnický systém pro bazén navrhovat vždy samostatně, odděleně od ostatních prostor objektu. Volbou bazénové vzduchotechnické jednotky DUPLEX RDH5-L, navržené pro náročné provozní podmínky bazénů, je zajištěna výměna vzduchu s rekuperací tepla v intenzitě dle okamžitých potřeb. Pro pokrytí tepelné ztráty prostoru v útlumovém režimu je vhodné navrhnout např. podlahové vytápění. Dokrytí tepelných ztrát a rychlé zvýšení teploty vzduchu z útlumového režimu na provozní zajistí DUPLEX RDH5-L s připojením na zdroj tepla.

Systém regulace RD5 citlivě reaguje na změny a umožňuje uživateli ovládnout a přechod mezi přednastavenými režimy. Vestavěný web-server umožňuje i dálkové řízení přes internet, případně i pomocí aplikace pro chytré telefony.

REKUPERAČNÍ VÝMĚNÍK JEDNOTKY RDH5-L

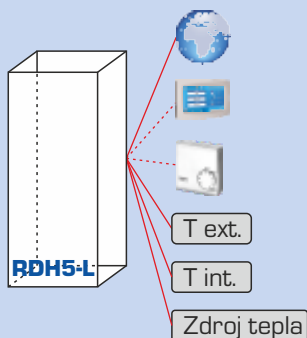


Jednotka DUPLEX RDH5-L je vybavena moderním rekuperačním výměníkem tepla – rekuperátorem řady S5. V něm dochází přes oddělovací stěny k předávání tepla – v zimě odpadní teplejší vzduch přehřívá přiváděný vzduch venkovní, chladnější.

Účinnost rekuperace – díky speciální konstrukci a tím i vysoké účinnosti rekuperace výměník dosahuje vysoce ekonomický poměr nákladů mezi spotřebovanou elektrickou energií (na pohon ventilátorů) a zpětným ziskem (rekuperací) tepla. Poměr příkonu ventilátorů / zisk rekuperace při větrání bazénů dosahuje hodnoty energetické účinnosti 1–45, tzn. že na 1 W vložené elektrické energie pro provoz jednotky DUPLEX RDH5-L v režimu větrání se zpětně získá až 45 W energie z odpadního vzduchu z bazénu. **Efektivní poměr 1 : 45.**

Pro využití v bazénech je důležitý i materiál rekuperátoru – celý rekuperační výměník je zhotoven z plastu, který díky svým vlastnostem odolává i vysoce agresivnímu prostředí vznikajícímu při kondenzaci odváděného vzduchu.

VESTAVĚNÁ REGULACE RD5 S INTERNETEM

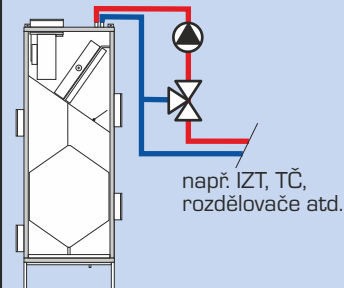


Jednotka DUPLEX RDH5-L standardně obsahuje vestavěnou moderní regulaci RD5. Tato regulace mimo standardních funkcí nabízí pro provoz bazénů i možnost využívání volitelných režimů – útlumového (obvykle 24 °C) a provozního (obvykle 28–30 °C). Přechod mezi těmito režimy může být dle týdenního časového programu nebo na základě okamžitého požadavku – a to i vzdáleně prostřednictvím internetového připojení. Při tomto přechodu regulace na základě čidla vnitřní teploty automaticky nastavuje cirkulační výkon a řídí zdroj tepla (například směšovací ventily, plynové kotle, tepelné čerpadlo atd.). Po dosažení požadované teploty prostoru přechází na cirkulační výkon potřebný pro rovnoměrné provětrání prostoru a udržuje teplotu přiváděného vzduchu. Pokud dojde ke zvýšení relativní vlhkosti nad nastavenou úroveň na hygrostatu, automaticky zvyšuje množství větracího vzduchu.

Uživatel může využít připravené bazénové režimy s přednastavenými teplotami provozu a automatickým spínáním požadavku větrání prostorovým hygrostatem. Zároveň je k dispozici i výběr dalších provozních režimů – cirkulace, cirkulace + větrání, rovnotlaké větrání vč. nastavení teplot, také v týdenním režimu programování.

Pro bližší informace o možnostech regulace a podklady svorkového elektro propojení je vhodné použít návrhový program ATREA s podrobným výstupem pro navazující profese elektro, ZTI a UT.

ENERGETICKÉ PROPOJENÍ

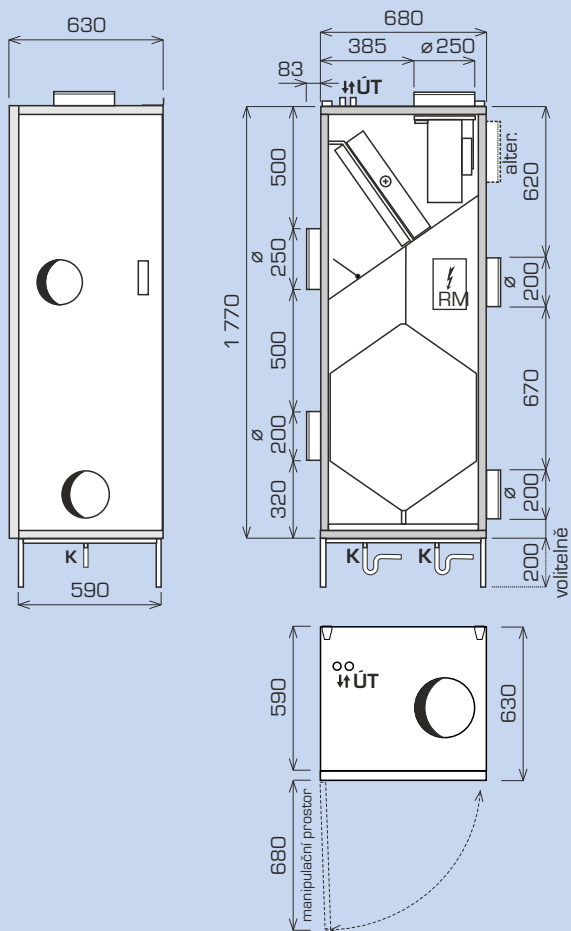


Vzduchotechnická jednotka DUPLEX RDH5-L je vybavena teplovodním ohřivačem optimalizovaným pro nízké teplotní spády – a tím je vhodná např. i pro systémy s tepelným čerpadlem. Regulace RD5 umožňuje napájet oběhové čerpadlo 230 V, řídit směšovací ventil výstupem 0–10 V, uzavírat ventil 24 V DC nebo spínacím kontaktem dávat pokyn k chodu zdroje. Při řízení 0–10 V je ovládací napětí závislé na výstupní teplotě vzduchu do prostoru bazénu. Systém není řízen na základě venkovní teploty, provozní výkony se odvíjí pouze podle požadavků z bazénového nebo wellness prostoru.

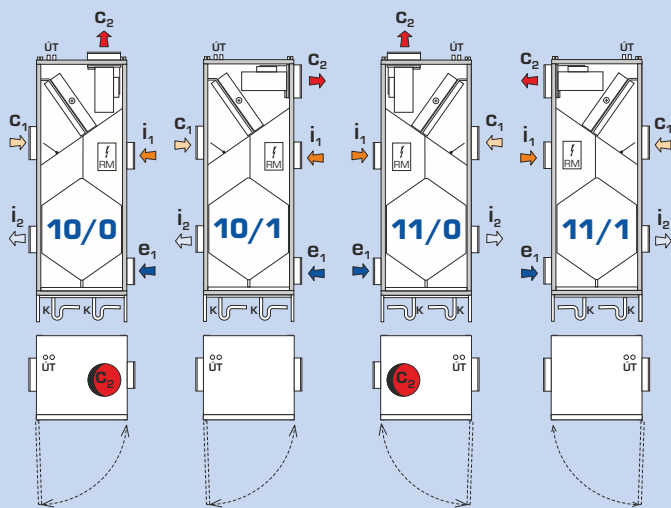
☒ ☒
volitelné tří- a čtyřcestné uzle pro řízení teploty přiváděného vzduchu

TECHNICKÁ DATA DUPLEX RDH5-L

ROZMĚROVÉ SCHÉMA DUPLEX RDH5-L



PROVEDENÍ DUPLEX RDH5-L



Pozn: otevírání dveří pouze dle schémat

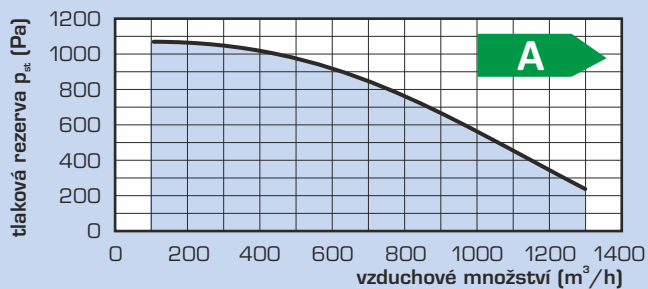
LEGENDA

e ₁	vstup čerstvého vzduchu	i ₂	výstup odpadního vzduchu
c ₁	vstup cirkulačního vzduchu	ÚT	přípojení topné vody
c ₂	výstup cirkulačního a čerstvého vzduchu	K	odvod kondenzátu
i ₁	vstup odpadního vzduchu	RM	modul digitální regulace RD5

HMOTNOST A PŘIPOJENÍ

DUPLEX		RDH5-L
průměr přípojovacích hrdel	mm	3x ø 200 / 2x ø 250
hmotnost	kg	121
odvod kondenzátu	mm	1x ø 30
přípojovací potrubí ÚT	mm	2x ø 18

VENTILÁTOR CÍRKULAČNÍHO VZDUCHU

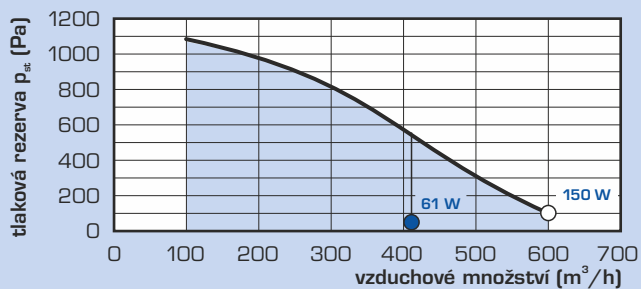


Legenda:

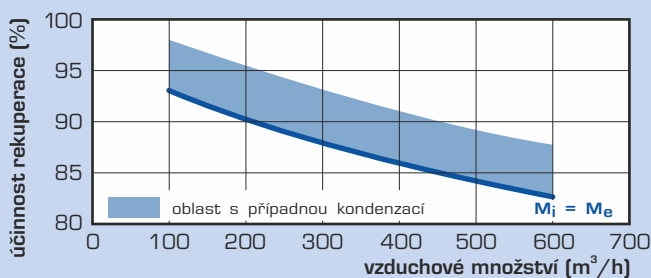
- Q_{ref} tlaková rezerva s filtrem G4 *
- Q_{ref} referenční průtok **
- Q_{max} maximální průtok **

* je uváděna křivka max. tlakové rezervy
** je uváděn el. příkon celé jednotky (obou ventilátorů včetně regulace) při shodném průtoku v režimu větrání

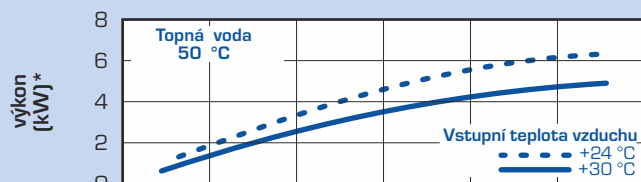
VENTILÁTOR ODSÁVANÉHO VZDUCHU



ÚČINNOST REKUPERACE RDH5-L



TEPLOVODNÍ OHŘÍVAČ



TECHNICKÁ DATA ERP DUPLEX RDH5-L

DUPLEX		RDH5-L
energetická třída	-	A ¹⁾
specifická spotřeba energie	SEC-W kWh/m ² .a	-16,76
	SEC-A kWh/m ² .a	-41,34
maximální průtok ²⁾	SEC-C kWh/m ² .a	-79,66
	m ³ .h	590
akustický výkon do okolí ³⁾	L _{WA} dB	49

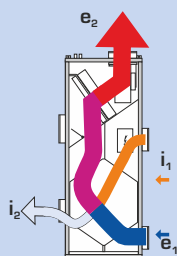
¹⁾ Všechny typy regulace vestavěné v jednotce standardně obsahují minimálně dva vstupy pro přípojení elektrických signálů, které jsou důsledkem manipulace člověka se světlem, nebo jiných zařízení, které automaticky regulují výkony jednotky. Tyto vstupy musí být vždy zapojeny, nebo místo nich zapojeny jiné typy snímačů (např. CO₂, VOC, rH a pod.).

²⁾ maximální průtok je stanoven při tlakové dispozici 100 Pa

³⁾ uvedená hodnota se vztahuje k referenčnímu průtoku tj. 70 % maximálního a tlakové dispozici 50 Pa

PROVOZNÍ REŽIMY, SYSTÉMY ROZVODŮ

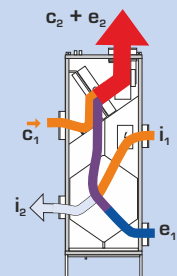
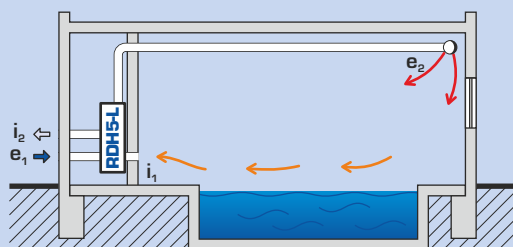
VĚTRACÍ A VYTÁPĚCÍ REŽIMY BÁZÉNOVÉ JEDNOTKY DUPLEX RDH5-L



1

Větrací rovnotlaký režim

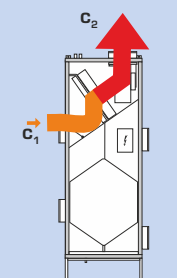
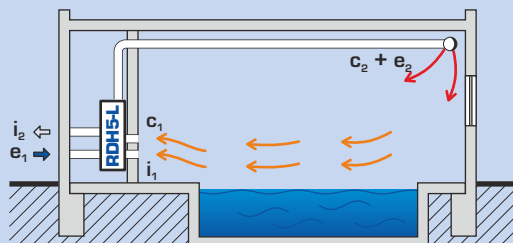
Rovnotlaké větrání s rekuperací tepla, max. větrací výkon do 600 m³/h. Aktivuje se při zvýšení prostorové vlhkosti hygrostatem, při jinak vypnutém systému. Oba ventilátory zapnuty, směšovací klapka uzavřena.



2

Cirkulační vytápěcí a větrací režim

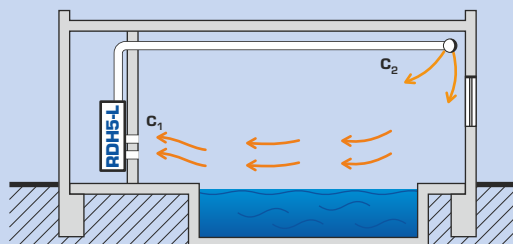
Tepl vzdušné cirkulační vytápění a rovnotlaké větrání s rekuperací řízené automaticky hygrostatem a čidlem prostorové teploty, s cirkulačním výkonem až 1 300 m³/h a větracím výkonem do 600 m³/h. Oba ventilátory zapnuty, směšovací klapka směšuje venkovní a cirkulační vzduch.



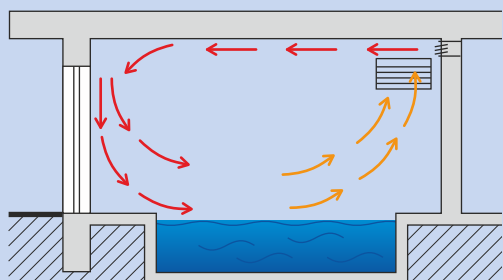
3

Cirkulační vytápěcí režim

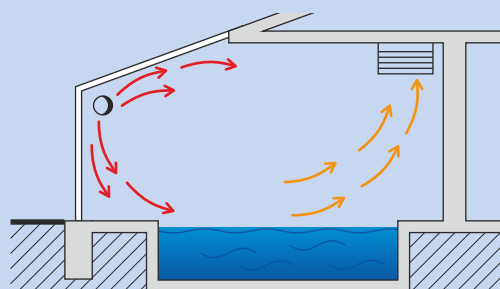
Používá se pro vytápění a temperování bazénů bez provozu. Ventilátor odpadního vzduchu vypnut, směšovací klapka zavřena. Při zvýšení relativní vlhkosti přechází automaticky do režimu č. 2 díky hygrostatu. Teplota řízena na základě čidla teploty v prostoru bazénu.



PŘÍČNÉ SCHÉMA VĚTRÁNÍ BAZÉNOVÉHO PROSTORU



Přívod dýzou s dalekým dosahem na prosklenou stěnu. Centrální odtah nerezovou mřížkou. Vhodné pro max. vzdálenost cca 5 m.



Podélný přívod větracího vzduchu v prosklené stěně, rozvodné potrubí kruhové z nerezového plechu AISI 304 nebo 316, distribuce vzduchu perforací nebo dýzami vertikálně a šikmo na prosklené plochy.

JEDNOTKA DUPLEX RDH5-L A VOLITELNÉ PŘÍSLUŠENSTVÍ



DUPLEX RDH5-L	obj. č. A170452	Třicetná směšovací sada	obj. č. R700083
Ovladač CP Touch	obj. č. A170130	Čtyřicetná směšovací sada	obj. č. R700084
HYG 6001	obj. č. A141303	Oběhové čerpadlo EC-25	obj. č. R700085
Podstavec nerez 200 mm	obj. č. A170455	Elektrický uzavírací ventil 24 V DC	obj. č. R700096

PROJEKČNÍ PODKLADY ATREA



Katalog prvků



www.atrea.cz



CD Návrhový program dostupný na našich webových stránkách.